



DE GROENE
BELEVENIS

NDE en
techniek
aanbod

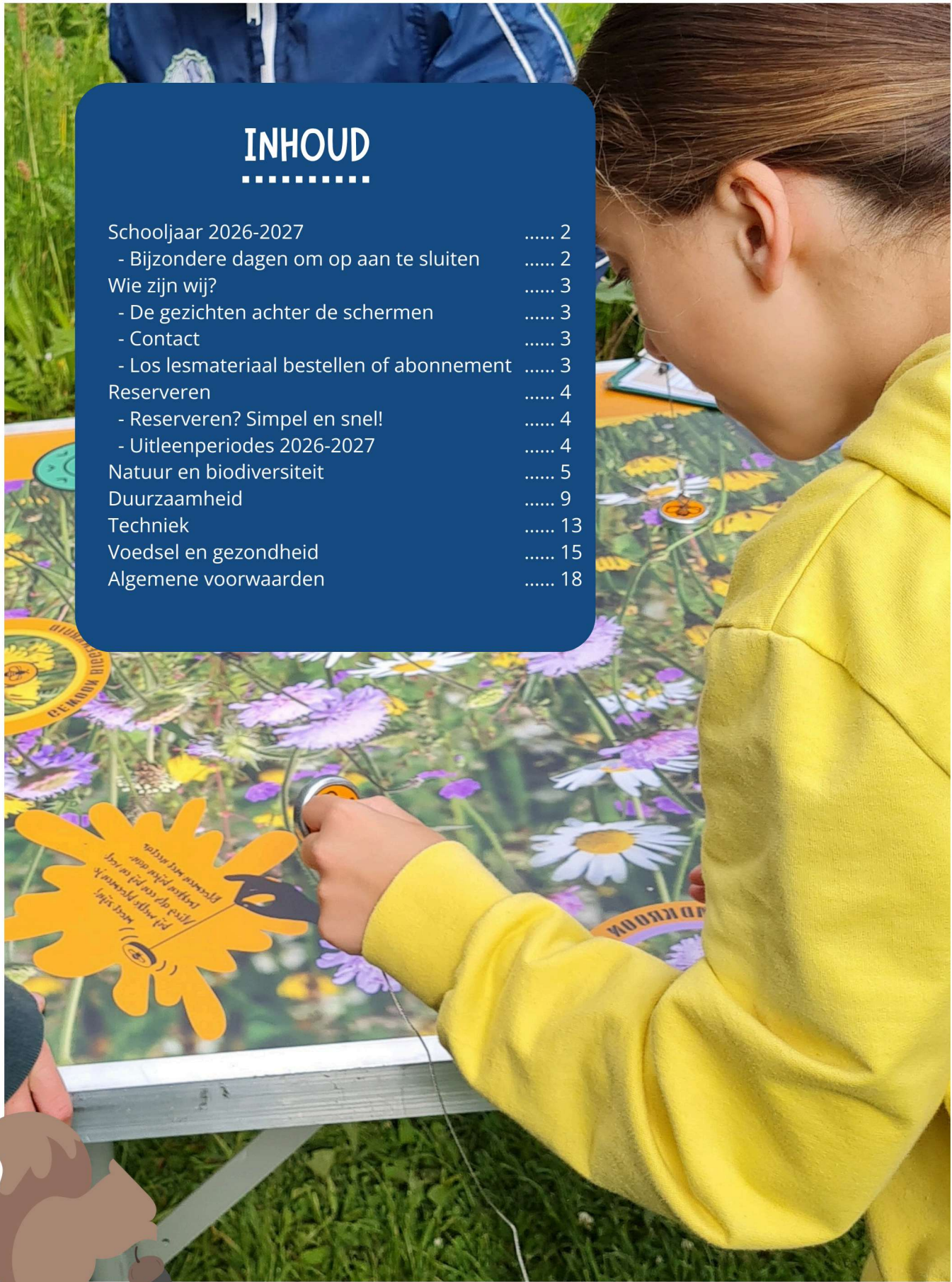
NDE aanbod

Schooljaar 2026 - 2027

INHOUD



Schooljaar 2026-2027 2
- Bijzondere dagen om op aan te sluiten 2
Wie zijn wij? 3
- De gezichten achter de schermen 3
- Contact 3
- Los lesmateriaal bestellen of abonnement 3
Reserveren 4
- Reserveren? Simpel en snel! 4
- Uitleenperiodes 2026-2027 4
Natuur en biodiversiteit 5
Duurzaamheid 9
Techniek 13
Voedsel en gezondheid 15
Algemene voorwaarden 18



Schooljaar 2026-2027

Nog even en het nieuwe schooljaar gaat van start!

Voor je ligt ons nieuwe aanbod dat hopelijk weer veel kinderen de mogelijkheid geeft om buiten te leren en belevenissen op te doen in de natuur.

Voor elke groep is er een gevarieerd en overzichtelijk aanbod samengesteld uit lesmaterialen en activiteiten binnen de thema's natuur & biodiversiteit, duurzaamheid, techniek, voeding en burgerschap.

Bij elk thema kun je kiezen uit:

- een leskist of materiaalzending, compleet met alle benodigdheden om direct zelf aan de slag te gaan in de klas of op en rond het schoolplein
- een les, gegeven door een enthousiaste vrijwilliger, op een inspirerende plek in Leusden.

Kijk wat aansluit bij jouw klas en de onderwijsthema's waarmee je werkt. En mis je iets of heb je suggesties? Laat het ons weten; we denken graag met je mee!

We wensen je veel plezier met ons aanbod!



Bijzondere dagen om op aan te sluiten

Les over natuur en duurzaamheid kan het hele jaar door; met ons aanbod maar ook tijdens landelijke themadagen zoals:

World Cleanup Day	20 september 2026
Bodemdierendagen	26 sept t/m 11 okt 2026
Dutch Sustainable Fashion Week	7 t/m 11 okt 2026
Tuinvogeltelling	29 t/m 31 jan 2027
Warmetruiendag	5 februari 2027
Landelijke Opschoondag	20 maart 2027
Buitenlesdag	6 april 2027
Nationale Bijentelling	april 2027
Week van de biodiversiteit	mei 2027
Modderdag	28 juni 2027

Wie zijn wij?

De gezichten achter de schermen

Het team educatie staat komend schooljaar weer voor je klaar. Voor alle vragen en opmerkingen rondom het aanbod kun je bij ons terecht.

Truusje (links) verzorgt de praktische uitvoering van onze buitenlessen. Susan (midden) is het aanspreekpunt voor alle lesmaterialen en praktische vragen. Petra (rechts) zet de beleidslijnen uit en is aanspreekpunt voor de Buitenschool.



Contact

Informatie over lessen en lesmaterialen vind je in de online NDE-gids. Heb je nog vragen of kom je ergens niet uit? Bel of mail ons dan gerust:

De Groene Belevenis: info@degroenebelevenis.nl - 033 3034940

Truusje: t.kleter@degroenebelevenis.nl

Susan: s.katsman@degroenebelevenis.nl

Petra: p.debooi@degroenebelevenis.nl

Op de hoogte blijven? Meld je aan voor de nieuwsbrief onderwijs en ontvang 4 x per jaar updates en tips in de mail.

Los lesmateriaal bestellen of een abonnement?

Scholen buiten de gemeente Leusden kunnen lesmateriaal per item bestellen of dit doen via een abonnement.

Voor lesmaterialen die per item besteld worden gelden vaste prijzen. Leskisten, techniekkasten en materiaalzendingen kosten €39,50. Voor lessen brengen we €61,- in rekening.

Wanneer je natuur- en duurzaamheidseducatie vaker in zou willen zetten in de school dan is een abonnement wellicht een betere optie. Met een abonnement kun je 24 items per schooljaar bestellen. Je hebt de keuze uit een abonnement waarmee je alleen leskisten en materiaalzendingen leent en een compleet abonnement waarbij je naast de leskisten ook onze lessen kunt boeken. De prijs voor een leskistenabonnement is €824,- en voor een compleet abonnement €989,-.

Wanneer het ophalen en wegbrengen van de lesmaterialen een probleem is, dan is het mogelijkheid om gebruik te maken van de haal- en brengservice. We vertellen je graag hoe dit in zijn werk gaat en wat de kosten hiervan zijn.

Reserveren

Reserveren? Simpel en snel!

Het aanbod van De Groene Belevnis en een aantal externe aanbieders is te vinden in de NDE gids. Door in te loggen met de gebruikersnaam en het wachtwoord van jouw school kun je lesmateriaal reserveren.

- Ga in het menu van onze website (www.degroenebelevnis.nl) naar 'Beleven en leren' en klik op 'NDE gids'.
- Vink onder het kopje 'doelgroep' de juiste groep aan. Alle lesmaterialen voor deze groep worden zichtbaar.
- Bekijk het aanbod. Voor meer informatie klik je op een item.
- Onder 'rooster en beschikbaarheid' zie je wanneer het lesmateriaal beschikbaar is. Om te reserveren klik je op reserveer.
- Vul je gebruikersnaam en wachtwoord in. Ben je de code kwijt? Neem dan contact op met De Groene Belevnis.
- Kies de gewenste periode of datum.
- Wil je meer materialen bestellen? Klik dan op 'terug'.
- Controleer voor het reserveren eenmalig de algemene gegevens van je school en vul per groep het aantal leerlingen en de gegevens van de leerkracht(en) in.



Vanaf woensdag 6 mei 2026 is de NDE gids geopend voor boekingen voor het nieuwe schooljaar!

Uitleenperiodes 2026-2027

Op vaste momenten staan onze lesmaterialen voor je klaar. Tussen 12.00 en 15.30 uur ben je welkom om deze op te halen. Wil je op een ander moment de materialen komen halen of brengen? Neem dan contact met ons op, dan kijken we samen naar een passend moment.

	Utleendatum	Retourdatum
Periode 1	wo 2 september	wo 23 september
Periode 2	wo 30 september	wo 28 oktober
Periode 3	wo 4 november	wo 25 november
Periode 4	wo 2 december	wo 6 januari
Periode 5	wo 13 januari	wo 3 februari
Periode 6	wo 10 februari	wo 10 maart
Periode 7	wo 17 maart	wo 7 april
Periode 8	wo 14 april	wo 19 mei
Periode 9	wo 26 mei	wo 16 juni
Periode 10	wo 23 juni	wo 14 juli



Natuur en biodiversiteit

Ontdek de natuur van dichtbij!

In de natuur is zoveel te zien, te doen en te beleven! Met ons aanbod natuur en biodiversiteit duik je met de klas in de wereld van planten, dieren en de prachtige natuurgebieden rondom Leusden. Kinderen leren niet alleen over de natuur, maar ook hoe ze er zelf zorg voor kunnen dragen.

Ga met groep 1-2 op 'Avontuur in het bos', duik in de wondere wereld van 'Egeltje' met groep 3-4 of onderzoek welke dieren leven in de sloot met groep 5-6. In de 'Grebbeinieles' voor groep 7-8 wordt ontdekken van de natuur gekoppeld aan lokale geschiedenis rond de oorlog.

Nieuw binnen dit thema is de les 'Lieveheersbeestjes' voor groep 3-4.



Ons aanbod

Leskisten:


Kabouters in de lente	1-2
Kabouters in de herfst	1-2
Job vindt een veer	1-2
Bloemen	3-4 en 5-6
Egeltje	3-4
Slakken	3-4
Kluts	5-6
Braakballen pluizen	5-6 en 7-8
Vogels om je heen	5-6

Lessen:

Avontuur in het bos	1-2
In de fruituin	1-2
Jonge dierenles	1-2
Herfst in het bos	3-4
Lieveheersbeestjes	3-4
De wilde bijenexpeditie	5-6
In sloot en plas	5-6
Robin Hood	5-6
In de pizzatuin	5-6
Bouwen met bamboe	7-8
Eten uit het Voedselbos	7-8
Grebbeinieles	7-8
Knotten	7-8

Materiaalzending:

Vlinders	1-2, 3-4 en 5-6
Champignons	5-6 en 7-8
Kikkervisjes	1-2, 3-4 en 5-6






3-4

Nieuw: Lieveheersbeestjes

Het lieveheersbeestje is één van de meest 'aajibare' kriebeldiertjes.

In deze nieuwe les ontdekken de leerlingen hoeveel verschillende lieveheersbeestjes er zijn, hoe ze leven en hoe ze de kevertjes kunnen vinden. Na de introductie in de klas gaan ze in een groenstrook bij de school op zoek naar lieveheersbeestjes en andere kevers.



Robin Hood

5-6

Wat heb je nodig om te kunnen overleven in het bos? De klas krijgt op school een brief van Robin Hood en gaat als een groep verkenners voor hem op stap! Is er genoeg te eten? Zijn er gevaarlijke dieren? Is er genoeg materiaal om een hut mee te bouwen? Waar kan eten het beste bewaard worden?

In kleine groepjes onder begeleiding van een hulpouder gaan de leerlingen dit onderzoeken. Terug op school maak je een adviesrapport voor Robin Hood. Met een andere intro sluit de les ook heel mooi aan op het thema Jagers en verzamelaars.



Champignons – vernieuwd

Paddenstoelen zijn bijzonder: vanuit het niets groeien ze 'ineens' op een plek en met hun verschillende vormen en kleuren zien zij er telkens verrassend anders uit. Met de materiaalzending 'Champignons' ontdekken de leerlingen hoe paddenstoelen groeien en zich verspreiden.

Bij de champignons uit de kweekset volgen de leerlingen het groeiproces en krijgen zij inzicht in de vorm en functie van paddenstoelen. Per bouw zijn er leuke nieuwe lessuggesties rond het thema paddenstoelen beschikbaar.

De kweekset is natuurlijk ook leuk om in te zetten bij het thema herfst uit je eigen lesmethode.

4-8



De lesmaterialen worden op 30 september geleverd



Leverdatum materiaalzendingen

De levering van de lesmaterialen voor champignons, kikkervisjes en vlinders kunnen afwijken van de vaste uitleenperiodes; voor deze leveringen zijn we afhankelijk van leveranciers of de natuur.

De verwachte leverdatum vind je in de NDE gids. Je ontvangt bericht wanneer de materialen definitief uitgeleverd worden.



Uitjes in het Groen

Naast ons vaste aanbod bieden we klassen de mogelijkheid om gedurende een dag de natuur te ontdekken met 'Uitjes in het Groen'. Geschikt als een alternatieve invulling van een schoolreisje of voor de juffen- of meesterverjaardag.

Kom spelen in de Struintuin en geniet van de ruimte en mogelijkheden die de tuin biedt. Of boek een thema uitje dat plaats vindt in een natuurgebied in de omgeving. Voor elke bouw is er een mooi programma; de invulling van de dag is te vinden in de NDE-gids
Deze activiteiten vallen buiten ons vaste aanbod en hier zijn kosten aan verbonden.

Spelen in de Struintuin 1-2, 3-4 en 5-6 €60,-

Muis zoekt een huis 1-3 vanaf €270,-

Bende in het bos 3-6 vanaf €270,-

Gestrand in de Jungle 6-8 vanaf €270,-





De aanwezigheid van de wolf in het bos

Sinds enkele jaren woont er in Den Treek een roedel wolven. Met name het gedrag van een specifieke wolf zorgde ervoor dat er een onveilige situatie ontstond in het bos. In de media is hier veel aandacht voor geweest. Op advies van de provincie hebben wij onze lessen tijdens deze periode verplaatst naar andere locaties.

Nu de probleemwolf is uitgenomen is de situatie in het bos tot rust gekomen en bieden we weer lessen in Den Treek aan. We houden de ontwikkelingen natuurlijk goed in de gaten.

Aan het begin van het schooljaar versturen we een update met de laatste stand van zaken rond de wolven in Den Treek en ons standpunt met betrekking tot de wolf en de maatregelen die wij treffen om de lessen op een goede manier te laten verlopen. Later dit jaar komt er extra lesmateriaal over de wolf beschikbaar. Vragen of een ongemakkelijk gevoel hierover? Neem vooral contact met ons op! We vertellen je graag meer over de keuzes die we hierin maken.

Op avontuur in het bos

In het bos valt veel te ontdekken! Je kunt er mooie materialen vinden, op zoek gaan naar bosbewoners en leuke spelletjes doen.

Tijdens de les 'Avontuur in het bos' gaan de leerlingen vanuit een centraal punt op onderzoek uit in het bos. Elk groepje wordt begeleidt door een hulpouder die een opdrachtenwaaier en rugzak met materialen mee krijgt.

Inspiratie voor buiten lesgeven

Steeds meer scholen ontdekken de meerwaarde van niet alleen onderwijs geven over de natuur maar ook in de natuur. Buiten leren vergroot betrokkenheid en motivatie, stimuleert samenwerking en gesprek, versterkt de band met leefomgeving en zorgt voor frisse energie in de klas. Wil jij ook vaker met je klas naar buiten, maar weet je nog niet precies hoe? Vraag ons gerust om tips en inspiratie.

1-2



Aanbod van partners

Boswachter Gert vertelt 3-4 en 5-6
Gastles Dierenbescherming 7-8
Gastles Sterrenkunde 7-8



Educatie door onze partners

In de NDE gids geven we onder het kopje 'Extern aanbod' partners de mogelijkheid om hun lessen onder de aandacht te brengen. Deze lessen zijn vaak een aanvulling op ons eigen aanbod.

Je kunt dit lesmateriaal via de NDE-gids boeken. Het contact over de les (informatie, locatie en annulering) verloopt via onze partners. Dit aanbod valt buiten ons abonnement; aan deze lessen kunnen kosten zijn verbonden.

Duurzaamheid

Duurzaamheid van alle kanten bekeken

Duurzaamheid is een belangrijk maar breed thema met onderwerpen als afval scheiden, duurzame energie, voedsel of klimaat. In ons aanbod vind je deze diversiteit dan ook terug. Voor elke leeftijd zijn er meerdere lessen waarin leerlingen ontdekken wat duurzaamheid is en hoe ze zelf kunnen bijdragen aan een gezonde wereld.



Burgerschap

Aan de slag met de nieuwe kerndoelen burgerschap? Natuur- en duurzaamheidsvraagstukken bieden een mooie context om burgerschapsdoelen concreet en betekenisvol te maken. Denk aan thema's als klimaat, biodiversiteit, energie, voedsel en leefomgeving: actuele onderwerpen die leerlingen uitnodigen om mee te denken, een mening te vormen en verantwoordelijkheid te nemen. Lesmateriaal waar dit in terugkomt zie je terug bij de kerndoelen in de NDE gids.


Ons aanbod

Leskisten:

Zonnepad 1-2
Pieter de Pier 1-2
Floep, daar is water 1-2
De tuin met Stip 1-2 en 3-4
Het groene huis 3-4
Afvalcarrousel 3-4
Kikker op avontuur 3-4
Afval, zoek het uit! 5-6
Sarah's wereld 7-8
Spijkerbroek 7-8
Casa di Luca 7-8
Energie? Duurzaam! 7-8
Zwerfafval, weg ermee! 7-8
Afalluuuhh 7-8
Plasticsoep = linke soep! 7-8
De zaak Sponslo en Steendam 7-8
Waterkringloop 7-8
Waterlab 7-8

Lessen:

Schattenjacht in de kringloopwinkel 4
In sloot en plas 5-6
Wetenschap in de klas: Scoor schone lucht! 5-6



Afval scheiden leer je door te doen!

Afval is vaak waardevoller dan we denken. Het bestaat namelijk uit grondstoffen die opnieuw gebruikt kunnen worden. Door deze grondstoffen te hergebruiken, dragen we bij aan een circulaire economie. En dat begint al heel dichtbij, thuis en op school, door afval te scheiden. En dat leer je vooral door te doen!




1-2

Pieter de Pier

Pieter de Pier leeft van afval in de natuur. Daar maakt hij goede grond van voor de planten. Op zoek naar afval om te eten komt Pieter op school terecht.

Daar komt hij allerlei afval tegen dat hij niet kent: mensenaafval. Het is afval dat hij niet kan eten en verteren.

Met de klas maak je een wormenbak en ga je op zoek naar regenwormen en andere kriebelbeestjes. Rond de school gaan de leerlingen ook op zoek naar afval en helpen Pieter goed onderscheid te maken tussen verteerbaar afval en onverteerbaar afval.

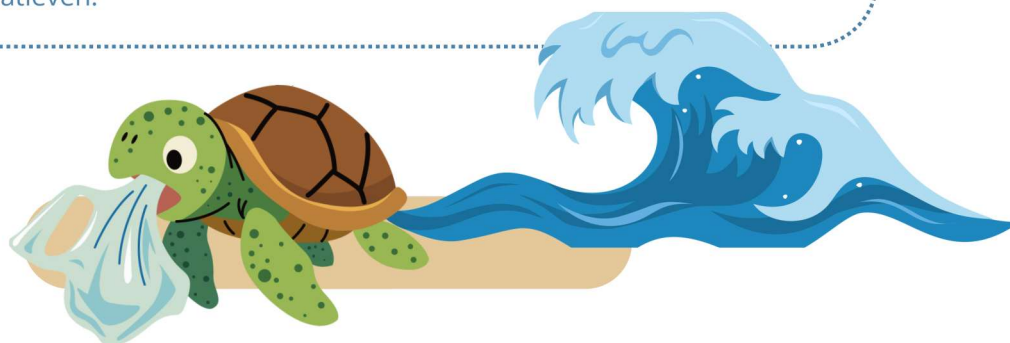


7-8

Plastic soep – vernieuwd

Plastic is overal om ons heen, het is sterk, licht en je kan het in elke vorm gieten die je maar wilt. Helaas blijken er ook steeds meer nadelen aan plastic te zitten.

Met de leskist 'Plastic soep' verdiepen leerlingen zich in de voor- en nadelen van plastic, maken zelf biologisch afbreekbaar plastic en gaan ze op zoek naar alternatieven.



Energie en schone lucht

Energie gebruiken we allemaal elke dag en steeds meer. Wat is energie, hoe wordt het opgewekt en kan dit op een duurzame manier? Wat kan je hier thuis en op school zelf aan doen en welke keuzes maak jij? Met experimenten en opdrachten kunnen leerlingen van groep 1 tot en met groep 8 dit zelf ontdekken.



Nieuw: wetenschap in de klas: Scoor schone lucht

Bij de les 'Scoor schone lucht' gaan de leerlingen zelf als burgeronderzoekers aan de slag. In de eerste les leren de leerlingen wat fijnstof is en wat dit betekent voor onze gezondheid, ook gaan de leerlingen met sensoren zelf fijnstof meten.

Tijdens de tweede les komt een onderzoeker in de klas laten zien wat de leerlingen gemeten hebben en vertellen over landelijke metingen en wat hiermee gebeurt. Tot slot gaat de klas een week lang punten verdienen met de app Schone lucht.

5-6

3-4


Het Groene Huis

Met hulp van recycle Bert ontdekken de leerlingen wat duurzaam gedrag is en wat juist niet. Afval scheiden natuurlijk! Maar hoe zit dat met onder de douche of in bad gaan? Kun je beter met de auto of de fiets naar school en stop je nu wel of juist niet je was in de droger? Nadat de leerlingen inzicht hebben gekregen welke duurzame keuzes gemaakt kunnen worden, gaan zij thuis met de groene-huis-inspectie onderzoeken wat hier nog beter kan.



Klimaatadaptatie en water

Klimaatadaptatie is een thema dat steeds actueler wordt. Harde buien die onze straten blank zetten of juist lange droogte waardoor onze drinkwatervoorziening in gevaar komt. Waar komt al dat water vandaan en waar gaat het naartoe? En belangrijker nog; wat kunnen we zelf doen om het teveel aan water op te vangen en de natuur daarmee te versterken. De belangrijke rol van water komt terug in onze lesmaterialen zoals 'De Tuin met Stip' en 'In sloot en plas'.



1-4

De tuin met Stip

De leskist 'De tuin met Stip' neemt jonge kinderen op een laagdrempelige manier mee in het belang van groen en water in de eigen leefomgeving. Het boek neemt de leerlingen mee in de wereld van het lieveheersbeestje Stip die landt in een stenen tuin. Deze wordt omgevormd tot een groene waterrijke oase waarna alle vriendjes van Stip hiernaartoe komen. Leer in deze les de vrienden van Stip herkennen en bedenk met de klas hoe de dieren in de eigen omgeving geholpen kunnen worden.



Aanbod van partners

Gastles Waterschap Vallei & Veluwe 6-7-8

Het Waterschap Vallei & Veluwe heeft een interactief lesaanbod ontwikkeld voor groep 6, 7 en 8. Op de website staan werkbladen en lesbrieven voor je klaar.

Daarnaast is het mogelijk om een klimaatles met de klimaattafel aan te vragen. De klimaattafel brengt klimaatverandering tot leven.

De tafel bestaat uit een nagebouwde woonwijk waar, na een extreme regenbui wateroverlast ontstaat. Welke maatregelen kunnen de leerlingen bedenken om deze overlast tegen te gaan? Door uitneembare stukken zoals wegen, parkeerterreinen en tuinen te verplaatsen of extra sloten te graven, kunnen de leerlingen zelf ervaren wat helpt om wateroverlast te voorkomen.

Techniek

Techniek wordt steeds ingewikkelder en toch zitten hieronder nog altijd dezelfde basisprincipes. Door te experimenteren, uit te proberen, te ervaren en te ontdekken maken leerlingen zich deze basisprincipes eigen. Door nieuwsgierig te zijn leren ze de techniek om zich heen beter te begrijpen. Ons techniekaanbod kan hier een aanzet toe zijn.



Vooruit op wielen – vernieuwd

Het wiel werd ongeveer 6000 jaar geleden uitgevonden en is een belangrijke uitvinding in de geschiedenis van de mensheid. Door het gebruik van wielen konden materialen makkelijker vervoerd worden. Maar ook voor het overbrengen van beweging worden wielen gebruikt: tandwielen zorgen voor beweging in machines.

De leerlingen ontdekken met de leskist 'Vooruit op wielen' dat de vorm van een wiel belangrijk is en dat deze wordt gebruikt in allerlei voorwerpen. Ze maken zelf een wagentje van Techcard en experimenteren met tandwielen.

Ons aanbod

Leskisten:

Pip ontdekt de magneten 1-2
Spiegels 1-2
Blijf in evenwicht! 3-4
Vooruit op wielen 3-4
Wat valt dat snel! 3-4
Drijven en zinken met Jip en Janneke 3-4
Bij de drogist - Tandpasta en shampoo maken 5-6
Bouwen met stenen 5-6
Over de brug 5-6
Stroomkringen maken 5-6
De magneten van Professor Pooltjes 5-6
Papier maken 5-6 en 7-8
Elementen 7-8
Geheimen van het licht 7-8





1-2

Spiegels

Door in een spiegel te kijken, kun je jezelf zien zoals je dat normaal niet doet. Je vergroot je zichtveld. Maar met spiegels kun je het beeld ook manipuleren; zoals bijvoorbeeld met een lachspiegel.

De techniekleskist 'Spiegels' is een kist vol glimmende en spiegelende materialen waarmee de leerlingen kunnen experimenteren. Met behulp van eenvoudige werkkaarten worden aspecten rondom spiegelen ontdekt.

Bouwen met stenen

De huizen waarin wij wonen zijn gebouwd in allerlei vormen en maten. Door het gebruik van verschillende materialen ziet elk huis er net weer anders uit. Maar wat moet er allemaal gebeuren voordat je in een huis kunt wonen?

Met de techniekleskist 'Bouwen met stenen' verdiepen de leerlingen zich in deze vraag waarbij er specifieke aandacht is voor 2 aspecten: het ontwerpen van een huis en het metselen. Met mini baksteentjes, cement en een troffel bouwen de leerlingen een huis dat zij zelf ontworpen hebben. Hierbij onderzoeken ze welke steenverbanden het stevigst zijn.



5-6



7-8



Geheimen van het licht- vernieuwd

Zonder licht zie je niets. Maar hoe werkt licht nu echt?

Met de techniekleskist 'Geheimen van het licht' onderzoeken de leerlingen de eigenschappen van licht, door het uitvoeren van proefjes met weerkaatsing, spiegeling en breking van licht en ontdekken ze dat wit licht uit verschillende kleuren bestaat.

Voedsel en gezondheid

Waar komt ons eten vandaan, hoe groeit het eigenlijk en wat betekent gezond eten; niet alleen voor jou maar ook voor de wereld om je heen?

Met onze leskisten en de moestuinles ontdek je samen met je klas op een leuke en leerzame manier hoe voedsel groeit en wat gezonde keuzes zijn.

Ga je liever aan de slag met een moestuin bij je eigen school? We denken graag met je mee over de mogelijkheden!

7-8

Eten uit het Voedselbos

Wat is een voedselbos en op welke manier draagt dit bos bij aan de voedselvoorziening voor mensen? Wat maakt een voedselbos zo anders kan een akker?



Tijdens de buitenles naar het jonge voedselbos in Leusden ontdekken de leerlingen hoe een voedselbos is opgebouwd en op welke manier planten en dieren in het bos samenwerken. Wat maakt een voedselbos zo anders kan een akker? De leerlingen onderzoeken de bodem en er wordt natuurlijk ook geproefd!



Ons aanbod

Leskisten:

Alles voor een pannenkoek 1-2 en 3-4
Op avontuur met je zintuigen 3-4
Brood beter bekeken 5-6
De wereld op je bord 7-8
Smaaklessen 1-2, 3-4, 5-6 en 7-8

Lessen:

In de Fruittuin 1-2
In de Pizzatuin 5-6
De Moestuïnes 5-6 en 7
Eten uit het Voedselbos 7-8



Moestuinieren bij De Groene Belevenis

5-7

Het groeiproces van zaadje tot groente meemaken; dat kan bij de moestuinles!

In een reeks van ongeveer 12 lessen (van april tot de zomervakantie) dragen de leerlingen in tweetallen wekelijks de zorg over 'hun' stukje tuin. Tijdens de les is er aandacht voor de verschillen in zaden en groeiwijze, de verzorging van de tuin en het overige leven rondom de moestuin. De lessenreeks wordt afgesloten met een kookles waarbij de opbrengst uit eigen tuin gebruikt wordt!

De wekelijkse moestuinlessen worden begeleid door vrijwilligers van De Groene Belevenis.



3-8



Op bezoek op de boerderij

Ga op bezoek bij een echte boer om alles te leren over het leven op de boerderij en om te zien hoe ons voedsel wordt geproduceerd. Via Boerderij in de Kijker kan je met je groep op bezoek gaan bij melkveehouders en sinds dit jaar ook bij een tuinderij. Op de tuinderij ontdekken de leerlingen verschillende groenten, welke werkzaamheden de tuinder uitvoert en dat het weer, de bodem en dieren een rol spelen bij het telen van groenten.

Boerderij in de Kijker is een vereniging van 42 educatieboeren in de provincie Utrecht die kinderen het boerenleven en het agrarisch landschap van dichtbij laten ontdekken.

Aanbod van partners

Boerderij in de Kijker:

De koeien van boer Jan 3-4
Tuinmaatjes 3-4
Superboerderij 5-6
Bodem, beestjes en groente 5-6
Check je melkpak 7-8

Algemene voorwaarden

Reserveren?

Scholen reserveren op www.degroenebelevenis.nl met hun inlogcode en wachtwoord. De reservering kan tot 30 dagen voor aanvang gewijzigd worden door de school. Daarna dient er contact opgenomen te worden met De Groene Belevenis.

Abonnement en losse prijzen

- Scholen buiten de gemeente Leusden betalen per item. De items hebben vaste prijzen. Leskist, techniekkist en materiaalzending: €39,50. Les: €60,-.
- Het is ook mogelijk om een abonnement af te sluiten. Binnen het abonnement kun je 24 items lenen. De school kan kiezen uit een leskistenabonnement (€824,-) of een compleet abonnement voor lessen en leskisten (€989,-).
- Het boeken van meer dan 24 items is mogelijk. Elk extra item kost €32,50.
- Er zijn een aantal lessen, leskisten en materiaalzendingen waar een extra vergoeding per leerling of per groep gevraagd wordt.

Dit is nodig omdat het gebruiksmateriaal elke les opnieuw aangekocht moet worden of omdat gezondheidsaspecten vragen om een extra investering. Deze extra kosten zijn aangegeven in het blauwe vlak.

- De Uitjes in het Groen vallen buiten het abonnement en daar zijn extra kosten aan verbonden. In de NDE gids lees je wat deze kosten zijn.
- Facturering vindt plaats na afloop van het schooljaar, in september.

Braakballen pluizen	€ 0,50	per leerling
Jonge dierenles	€ 30,-	per groep
In de Fruittuin	€ 2,-	per leerling
In de Pizzatuin	€ 2,-	per leerling
Champignons	€ 16,-	per groep
Vlinders	€ 16,-	per groep
Bij de drogist	€ 1,-	per leerling
Bouwen met stenen	€ 16,-	per groep
Vooruit op wielen	€ 1,-	per leerling
De Moestuïnes	€ 103,-	per groep

Verantwoordelijkheid van school t.a.v leskisten en techniekkist

- Er zijn vaste uitleenperiodes voor het lesmateriaal. Het schema hiervoor vind je voor in deze gids.
- Het annuleren van leskisten en techniekkisten kan tot 7 dagen voor aanvang van de uitleenperiode.
- Het lesmateriaal wordt door de school opgehaald bij De Groene Belevenis op Hamersveldseweg 107a op woensdagmiddag tussen 12.00 en 15.30 uur. Afhalen op een andere tijd gebeurt op afspraak.
- Indien het lesmateriaal niet binnen 7 dagen wordt opgehaald, wordt het teruggezet in het magazijn. Als een school alsnog gebruik wil maken van het materiaal, moet het opnieuw geboekt worden.
- De lesmaterialen dienen op de afgesproken datum teruggebracht te worden.
- Bij overschrijding van deze datum wordt een bedrag van €5,- per dag per item in rekening gebracht, tenzij er voor het einde van de uitleenperiode contact is opgenomen met een medewerker van De Groene Belevenis.

- Bij het terugbrengen dienen alle materialen schoon, droog en goed ingepakt te zijn. Voor het niet schoon retourneren (ter beoordeling van de uitlener) van de materialen worden schoonmaakkosten in rekening gebracht van €10,- per item. In extreme gevallen wordt er contact opgenomen met de school om andere afspraken te maken.
- Als er materialen missen of stuk retour komen is de school verplicht dit te melden. De kosten voor vervanging of reparatie worden bij de school in rekening gebracht.

Verantwoordelijkheid van school t.a.v lessen en uitjes

- De data voor de lessen en uitjes zijn ruim van tevoren bekend.
- Lessen gaan ook bij minder weer door! Alleen wanneer weeromstandigheden een gevaar opleveren wordt een les afgelast of verplaatst.
- Afmelden voor lessen of uitjes kan tot uiterlijk 14 dagen voor aanvang van de uitvoeringsdatum. Na die datum worden eventueel gemaakte kosten voor niet houdbaar materiaal in rekening gebracht. Voor uitjes in het bos wordt een vergoeding van €50,- in rekening gebracht.
- Het verzetten van lessen en uitjes kan eventueel tot uiterlijk 28 dagen voor aanvang van de uitvoeringsdatum. Of verzetten mogelijk is hangt af van de planning, de locatie, materialen en de beschikbaarheid van de lesvrijwilligers.
- Lessen worden begeleid door vrijwilligers van De Groene Belevnis; de leerkracht draagt tijdens de les de verantwoordelijkheid voor de groep. Extra begeleiding vanuit school is bij sommige lessen noodzakelijk. In de lesbrief of handleiding vind je meer informatie hierover.
- School zorgt dat de groep op de juiste tijd op de afgesproken plek aanwezig is met voldoende begeleiding.
- Materialen voor lessen en uitjes worden door De Groene Belevnis verzorgd.

Verantwoordelijkheid van school t.a.v levend materiaal

De uitlevering van levend materiaal (de zogenaamde materiaalzending) kan niet op een tijdstip vastgelegd worden omdat we hierin afhankelijk zijn van de natuurlijke processen. In de NDE gids staat aangegeven wat de verwachte datum voor de levering zal zijn. Afmelden kan tot uiterlijk 28 dagen voor aanvang van die datum zijn. Na die datum wordt de kostprijs van het materiaal in rekening gebracht.

Aanbod externe aanbieders

De Groene Belevnis is makelaar voor externe aanbieders. Informatie over de lessen van onze partners vind je in de NDE gids. Hier vind je ook de wijze waarop je deze lesmaterialen kunt reserveren. Afspraken worden met een externe partij gemaakt. De Groene Belevnis is niet verantwoordelijk voor de inhoud en de afspraken die met de externe partijen gemaakt worden. Dit aanbod valt buiten het abonnement.

Fotograferen of filmen voor promotie lesmateriaal

Voor het promoten van ons lesmateriaal behouden we het recht voor om te filmen of te fotograferen tijdens een activiteit. Wij kondigen dat van tevoren aan en vragen ter plekke welke kinderen niet in beeld mogen worden gebracht.

De Groene Belevnis schooljaar 2026-2027
mei 2026

Hamersveldseweg 107
3833 GM Leusden
033 303 49 40
info@degroenebelevnis.nl

Volg onze groene belevnissen
ook op social media!

